

Catholics in Australia The current situation

Les Catholiques en Australie La situation présente

Dr Bob Dixon

**Foundation Director (retired)
Australian Catholic Bishops Conference
Pastoral Research Office**

**Bob and his wife Cath have been members of Teams since
1989**

**Directeur inaugural (retraité)
Conférence des évêques catholiques d'Australie
Bureau de recherche pastorale**

Bob et sa femme Cath sont membres d'END depuis 1989

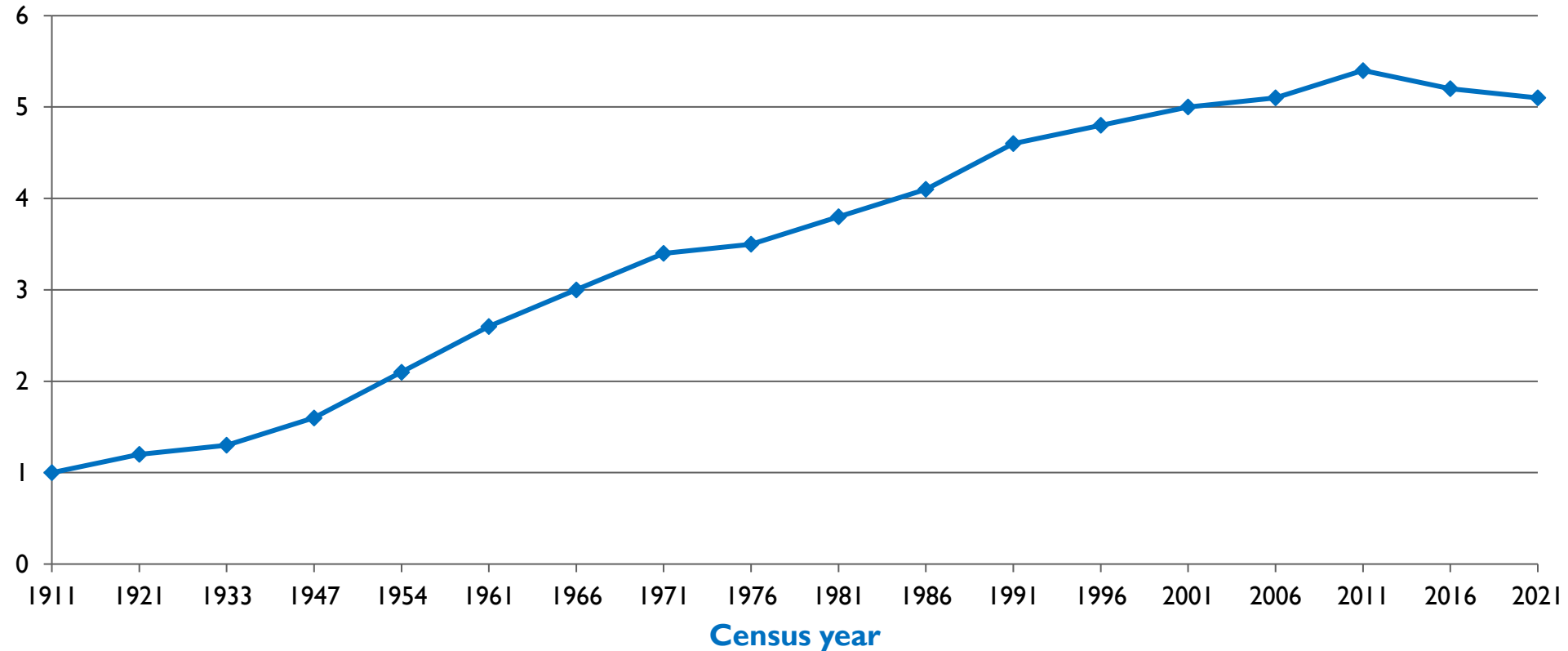


Catholic population of Australia

La population catholique d'Australie

1911 – 2021

Catholic population
(millions)

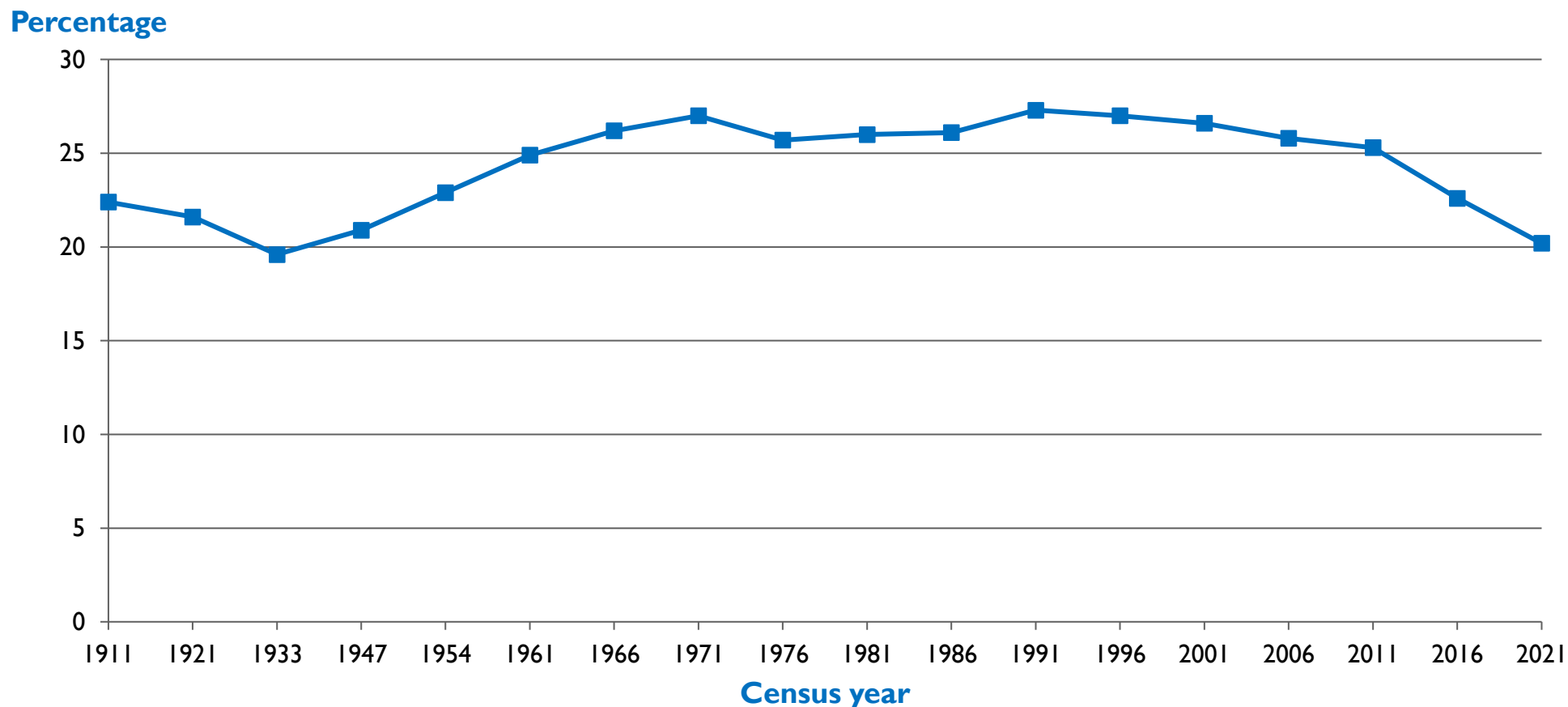


Source: Australian Bureau of Statistics – Census of Population and Housing 1911-2021

Percentage of Catholics in the Australian population

Le pourcentage de catholiques dans la population australienne

1911 – 2021



Where have Australia's Catholics come from?

Top 10 overseas birthplaces in 2021

Birthplace	2021
1 Philippines	216,653
2 Italy	134,278
3 Great Britain	117,445
4 India	71,138
5 New Zealand	61,391
6 Ireland & Northern Ireland	60,123
7 Vietnam	51,162
8 Croatia & other Former Yugoslavia	42,460
9 Iraq	36,573
10 Malta	31,124

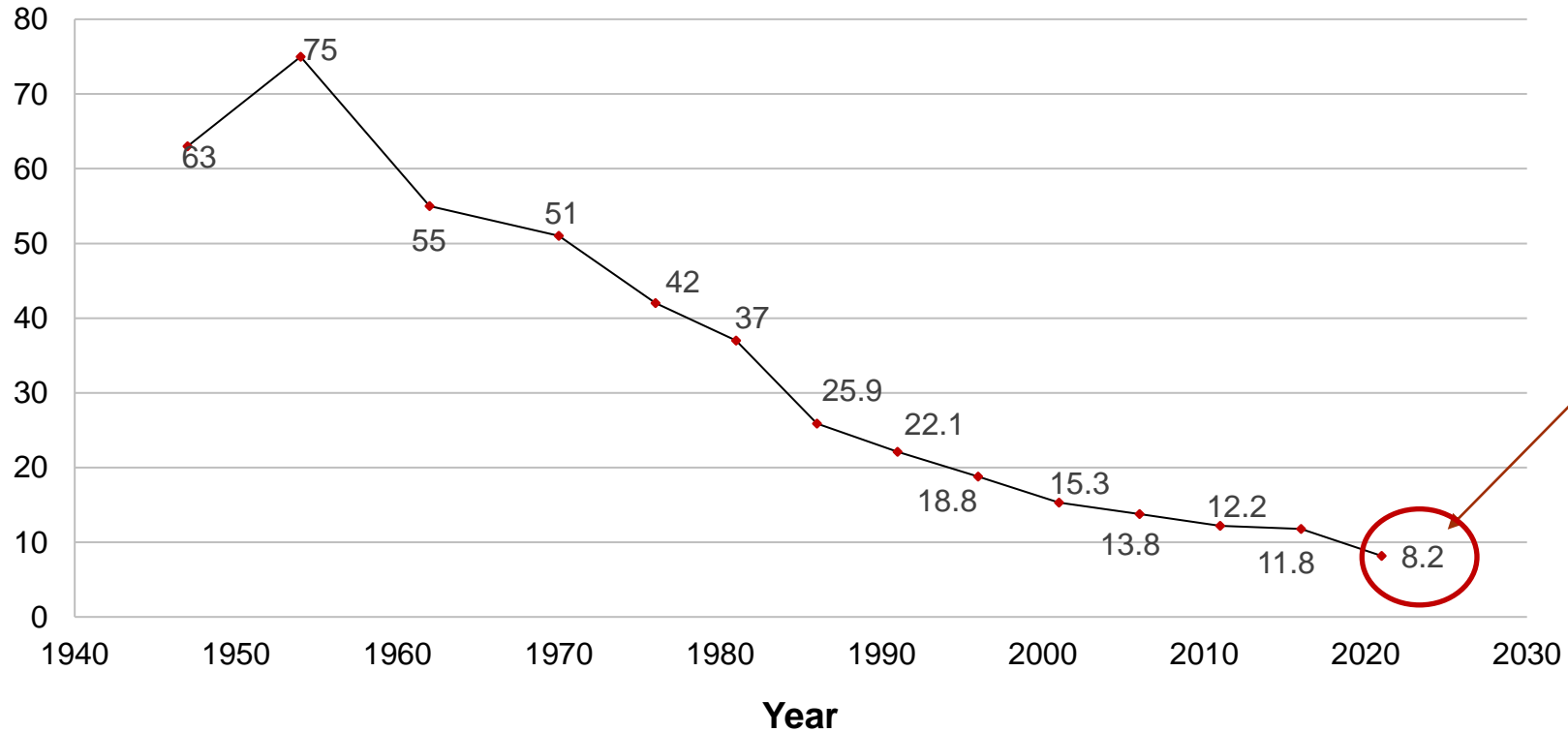
**Les catholiques
australiens viennent
d'ou ?**

**Les lieux principaux
de naissance à
l'étranger en 2021**

Source: Australian Bureau of Statistics - Census of Population and Housing 2021.

Percentage of Catholics attending Mass each weekend 1947 – 2021

Percentage

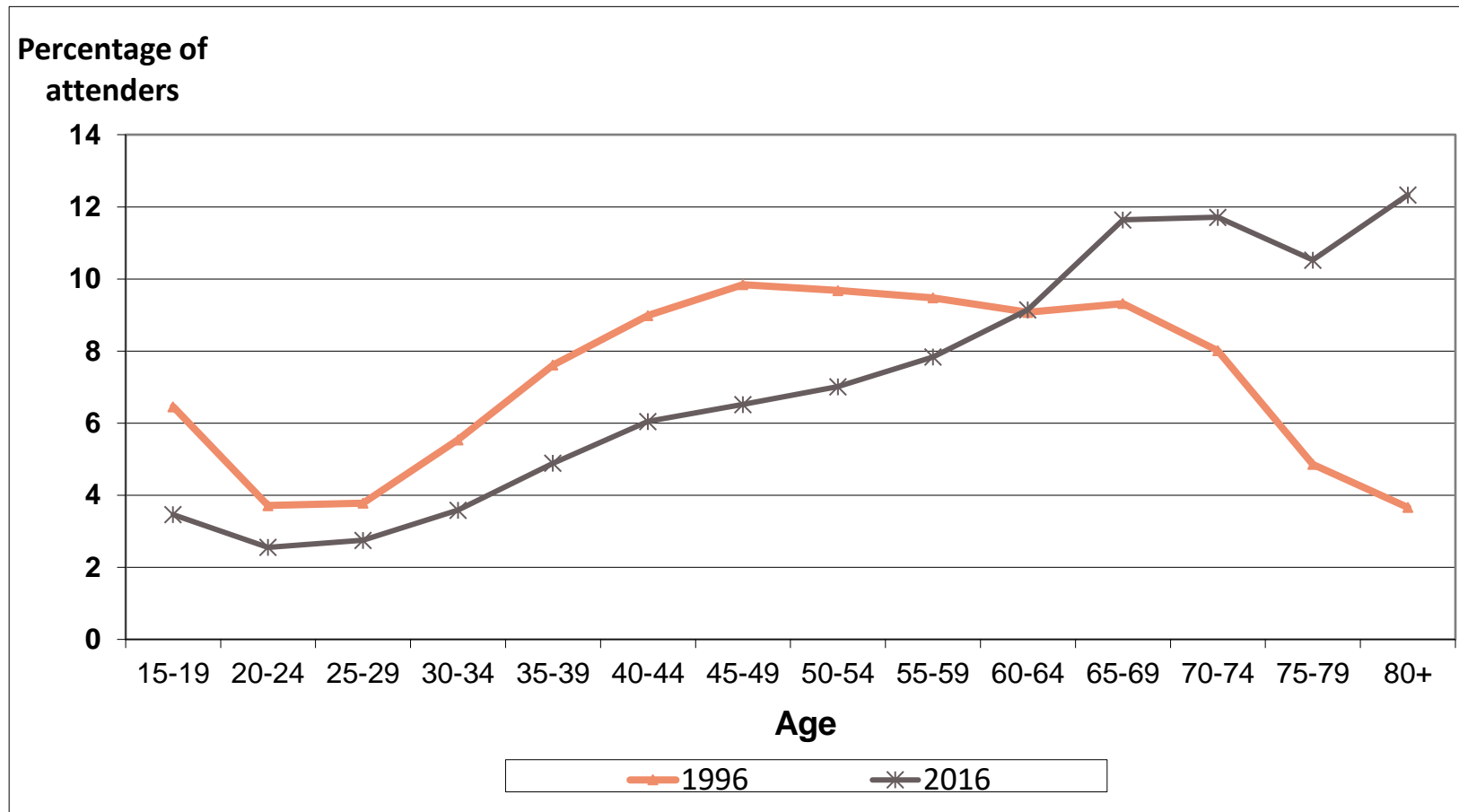


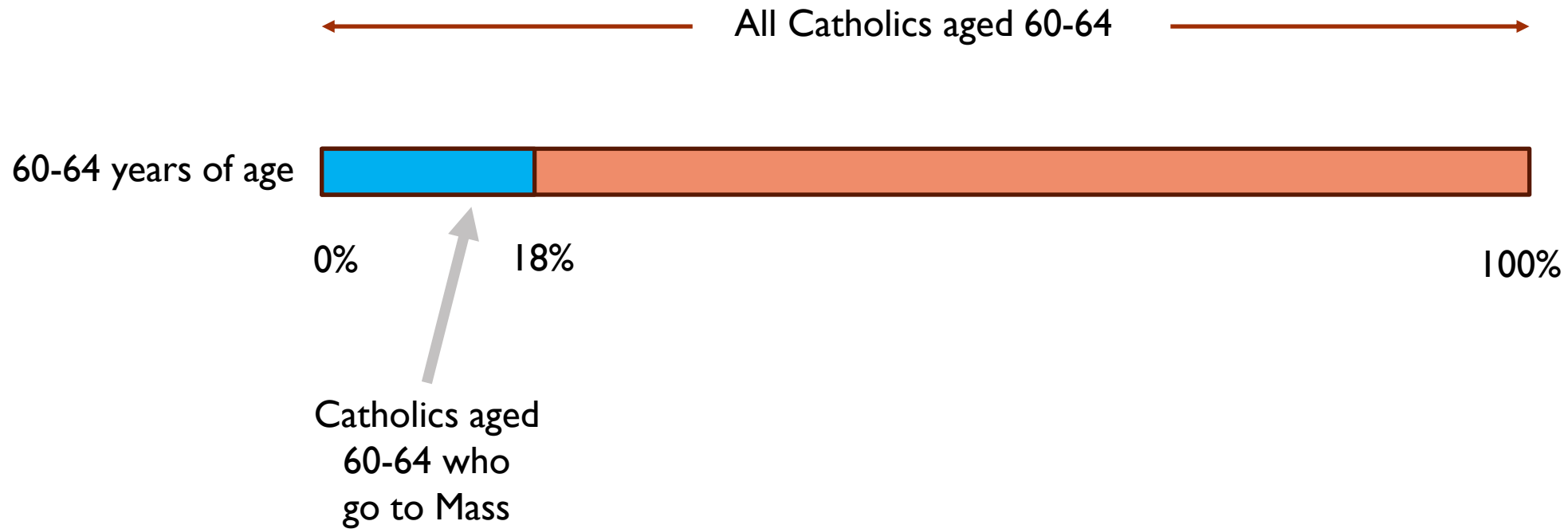
2021: Covid!

Le pourcentage
de catholiques
assistant à la
messe chaque
week-end

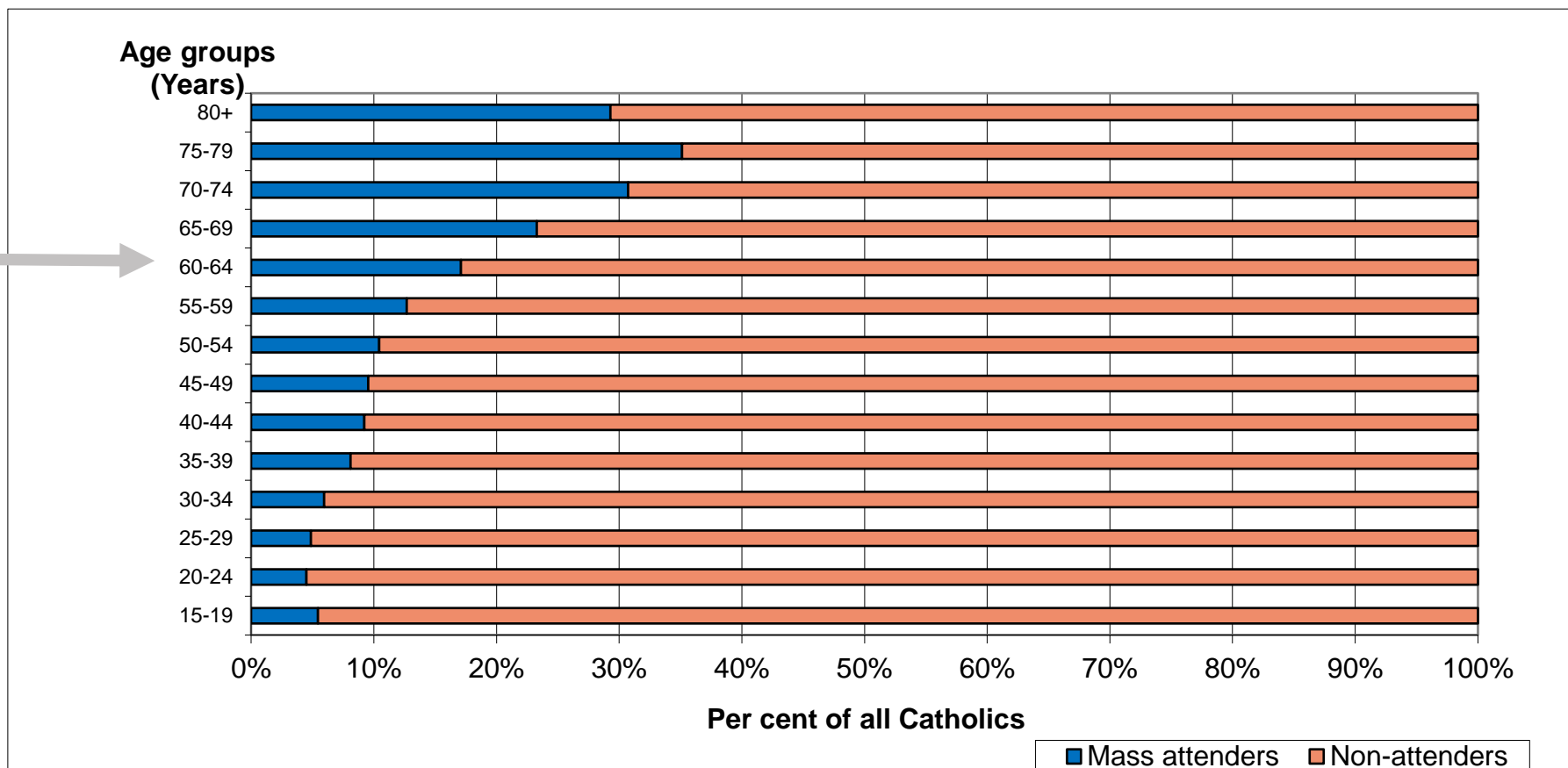
Various sources

Age profile of Mass attenders aged 15+ Le profil d'âge des assistants à la messe Australia, 1996 & 2016





Percentage of Catholics who go to mass every week, by age Pourcentage de catholiques qui vont à la messe chaque semaine, par âge Australia, 2016

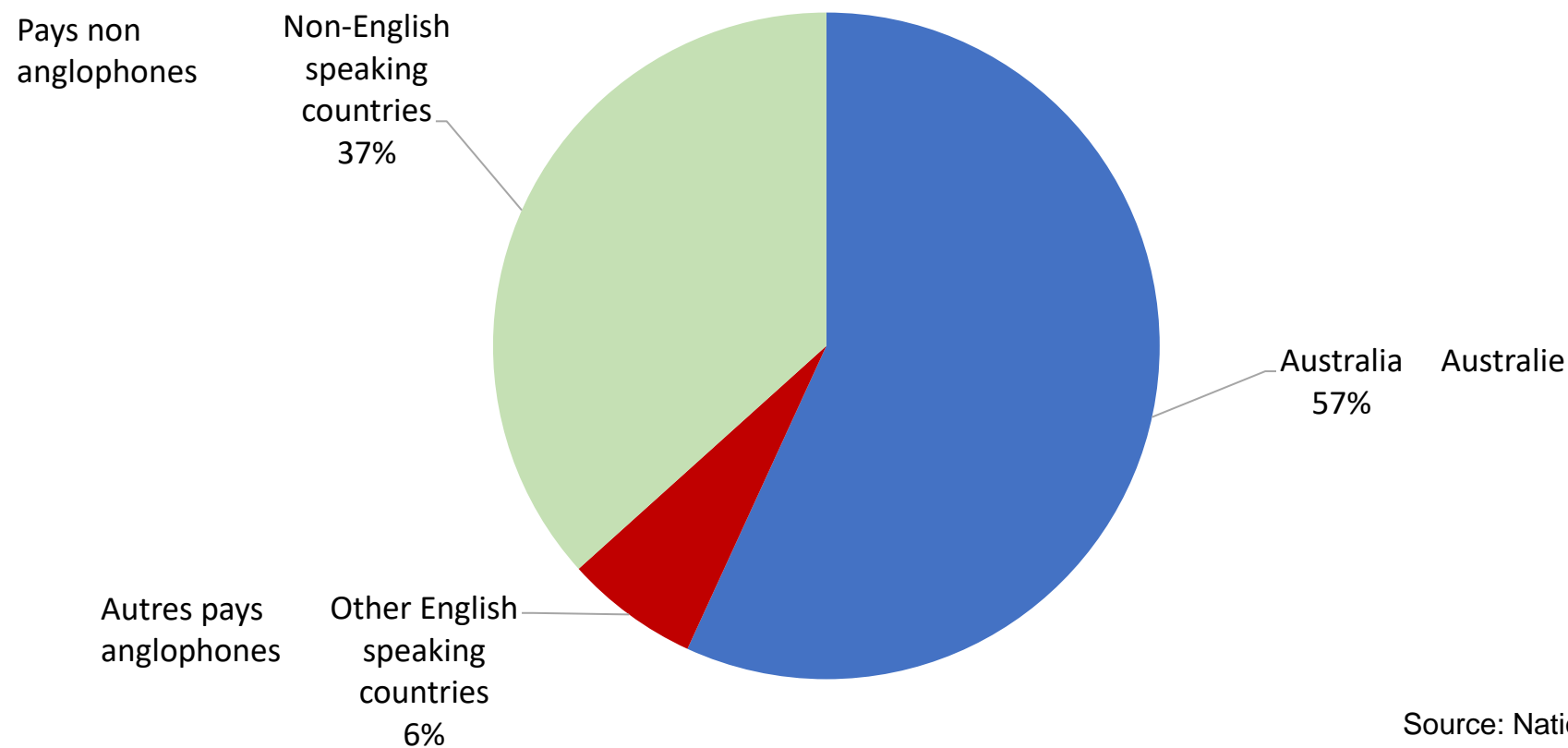


Source: Australian Bureau of Statistics - 2016 Census; 2016 National Church Life Survey & 2016 National Count of Attendance.

Birthplace of Mass attenders aged 15+

Le lieu de naissance des assistants à la messe

Australia, 2016



Source: National Church Life Survey 2016

Mass attenders' acceptance of key Catholic moral teachings Acceptation par les participants à la messe des principaux enseignements moraux catholiques 1996-2016

	1996 (%)	2001 (%)	2006 (%)	2011 (%)	2016 (%)
Abortion / avortement					
Always wrong, or only in extreme circumstances Toujours une mauvaise chose à faire, ou seulement dans des circonstances extrêmes	90	90	90	85	85
Pre-marital sex / Relations sexuelles pré-maritales					
Always wrong / Toujours une mauvaise chose à faire	52	49	46	41	44

Australia holds a Census every five years. I have shown you data up to the most recent Census in 2021.

The National Church Life Survey (NCLS), an ecumenical event, is also held every five years. But my data stops at 2016.

Why?

Because the Australian Catholic Bishops Conference withdrew from the NCLS partnership in 2018. So we have no survey data about Mass attenders from 2021.

L'Australie organise un recensement tous les cinq ans. Je vous ai montré les données jusqu'au dernier recensement en 2021.

L'enquête nationale sur la vie de l'Église (NCLS), un événement œcuménique, a également lieu tous les cinq ans. Mais mes données s'arrêtent à 2016.

Pourquoi ?

Parce que la Conférence des évêques catholiques d'Australie s'est retirée du partenariat NCLS en 2018. Nous ne disposons donc d'aucune donnée d'enquête sur les participants aux messes de 2021.

Catholiques
ayant cessé
d'assister à la
messe

Research Project on

CATHOLICS WHO
HAVE STOPPED
ATTENDING MASS

Final Report February 2007

Robert Dixon
Sharon Bond
Kath Engebretson
Richard Rymarz
Bryan Cussen
Katherine Wright



Pastoral Projects Office
AUSTRALIAN CATHOLIC BISHOPS CONFERENCE

Reasons why people stop going to Mass Les raisons pour lesquelles les gens arrêtent d'aller à la messe 2007

Church-centred reasons

- The irrelevance of the Church to life today.
- The misuse of power and authority in the Church.
- Problems with the priest in the parish.
- Lack of intellectual stimulation.
- Concerns related to the parish as a community.
- A sense of being excluded by Church rules.
- Structural factors (e.g., inconvenient Mass times).
- **Another major reason since about 2010:** the clergy sexual abuse crisis

Raisons centrées sur l'Église

- Le manque de pertinence de l'Église par rapport à la vie d'aujourd'hui.
- L'abus de pouvoir et d'autorité dans l'Église.
- Problèmes avec le prêtre de la paroisse.
- Le manque de stimulation intellectuelle.
- Préoccupations liées à la paroisse en tant que communauté.
- Le sentiment d'être exclu par les règles de l'Église.
- Facteurs structurels (par exemple, les heures de la messe qui ne conviennent pas).
- **Une autre raison majeure depuis 2010 environ :** la crise des abus sexuels du clergé

Reasons why people stop going to Mass

Les raisons pour lesquelles les gens arrêtent d'aller à la messe

2007

Person-centred reasons

- Family or household-related issues.
- Crisis of faith.
- Going to Mass simply not a priority.

Raisons liées à la personne

- Problèmes liés à la famille ou au foyer.
- Une crise de la foi.
- Aller à la messe n'est pas une priorité.

Number of priests & religious

Nombre de prêtres et de religieux

1966 & 2021

	1966 ^[1]	2021 ^[2]
Diocesan priests / prêtres diocésains	2,389	1,834 ^[3]
Religious order priests / les prêtres des ordres religieux	1,397	1,066
Religious sisters / sœurs religieuses	13,720	3,501
Religious brothers / frères religieux	2,234	608
Permanent deacons / diacres permanents	-	192

^[1] *The Official Year Book of the Catholic Church of Australia, New Zealand and Oceania 1966-1967*

^[2] *The Official Directory of the Catholic Church in Australia 2022 – 2023*

^[3] *Approximately 25 to 30 per cent of these diocesan priests are retired.*

Overseas-born priests Prêtres nés à l'étranger 2014

	2014
Total diocesan priests born overseas ¹ / Total des prêtres diocésains nés à l'étranger	600 (approx)
Total diocesan priests ² / Total des prêtres diocésains	1,884
Born overseas / né à l'étranger (%)	32% (approx)
Number of source countries / Nombre de pays sources	58

1. Count of overseas-born priests working in Australia 2014.
2. Official Directory of the Catholic Church in Australia 2014-2015.

Overseas-born priests – Major source countries

Prêtres nés à l'étranger - Principaux pays d'origine

2014

	2014
India	150
Philippines	75
Ireland	68
Vietnam	89
Nigeria	37
Malta	27
Poland	27

Source: Count of overseas-born priests working in Australia 2014.

Catholic Education in 2021

L'éducation catholique en 2021

55% of Catholic children attend a Catholic school

55% des enfants catholiques fréquentent une école catholique

19% of ALL primary school children
and 22% of ALL secondary school children
attend a Catholic school

19 % de TOUS les enfants de l'école primaire
et 22 % de TOUS les élèves du secondaire
fréquentent une école catholique.

Notre travail est important: Employeurs et employés de l'Église catholique en Australie



Our Work Matters

Catholic Church employers and employees in Australia



The workforce of the Catholic Church in Australia

La main-d'œuvre de l'Église catholique

2016

Church sector	Male	Female	Total
Diocese/Parish (diocèse / paroisse)	2,221	8,025	10,246
Catholic Education (L'éducation catholique)	20,863	70,423	91,286
Catholic Health and Aged Care (Hôpitaux catholiques et soins aux personnes âgées)	18,858	61,085	77,943
Catholic Social Services (Services sociaux catholiques)	2,174	6,696	8,870
Other (autres industries)	2,906	7,243	10,149
Sex not recorded (sexe non enregistré)	--	--	21,277
Total	45,022	153,472	219,771

Current challenges facing the Church in Australia

Les défis auxquels l'Église d'Australie est confrontée aujourd'hui

The sexual abuse crisis

La crise des abus sexuels

The Royal Commission into Institutional Responses to Child
Sexual Abuse



Royal Commission
into Institutional Responses
to Child Sexual Abuse

Current challenges facing the Church in Australia

Les défis auxquels l'Église d'Australie est confrontée aujourd'hui

The sexual abuse crisis -- La crise des abus sexuels

The Royal Commission found that, between 1980 and 2015:

- 4,444 alleged incidents of child sexual abuse were made to 93 Catholic Church authorities.
- In more than 1,000 separate institutions.
- A total of 1,880 alleged perpetrators (32% religious brothers, 30% priests, 29% lay people and 5% religious sisters).

La commission royale a constaté qu'entre 1980 et 2015:

- 4 444 cas présumés d'abus sexuels sur des enfants ont été signalés à 93 autorités de l'Église catholique :
- Dans plus de 1 000 institutions distinctes.
- Un total de 1 880 auteurs présumés (32 % de frères religieux, 30 % de prêtres, 29 % de laïcs et 5 % de religieuses).



Royal Commission
into Institutional Responses
to Child Sexual Abuse

Current challenges facing the Church in Australia

Les défis auxquels l'Église d'Australie est confrontée aujourd'hui

The sexual abuse crisis -- La crise des abus sexuels

21 recommendations for the Catholic Church.

For example, Recommendation 16.7: “The Australian Catholic Bishops Conference should conduct a national review of the governance and management structures of dioceses and parishes, including in relation to issues of transparency, accountability, consultation and the participation of lay men and women.”

21 recommandations à l'intention de l'Église catholique.

Par exemple, la recommandation 16.7 : “La Conférence des évêques catholiques d'Australie devrait procéder à un examen national des structures de gouvernance et de gestion des diocèses et des paroisses, notamment en ce qui concerne les questions de transparence, de responsabilité, de consultation et de participation des laïcs, hommes et femmes. .” »



Royal Commission
into Institutional Responses
to Child Sexual Abuse

Current challenges facing the Church in Australia

Les défis auxquels l'Église d'Australie est confrontée aujourd'hui

Implementation of the eight decrees of Australia's Fifth Plenary Council, 2021

La mise en œuvre des huit décrets du cinquième conseil plénier de l'Australie

Example: Decree 4: Witnessing to the Equal Dignity of Women and Men

The fourth decree of the Fifth Plenary Council is an invitation to all baptised Catholics to witness to the equal dignity of women and men.

Exemple : Décret 4 : Témoigner de l'égalité des femmes et des hommes

Le quatrième décret du cinquième Conseil plénier invite tous les catholiques baptisés à témoigner de l'égalité des femmes et des hommes.



<https://plenarycouncil.catholic.org.au/>

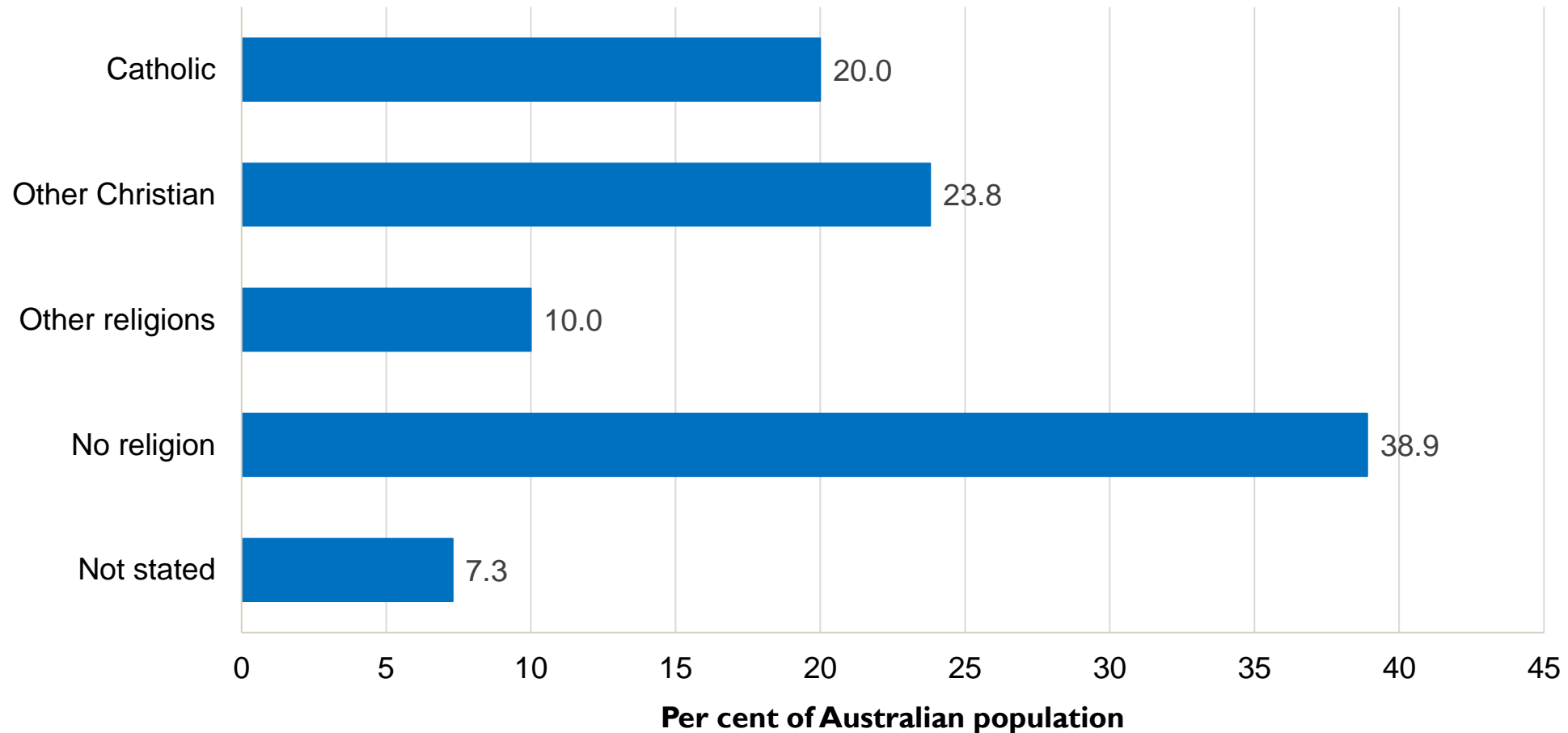
Four features of contemporary religion in Australia

Quatre caractéristiques de la religion contemporaine en Australie

- | | |
|---|---|
| 1. Religious diversity | 1. La diversité religieuse |
| 2. The increase in people with no Religion | 2. L'augmentation du nombre de personnes sans religion |
| 3. “Spiritual but not religious” | 3. “Spirituel mais pas religieux” |
| 4. Civic religion | 4. Religion civique |

Religious Affiliation in Australia, 2021

L'appartenance religieuse en Australie, 2021



No Religion

Sans appartenance religieuse

2006 & 2021

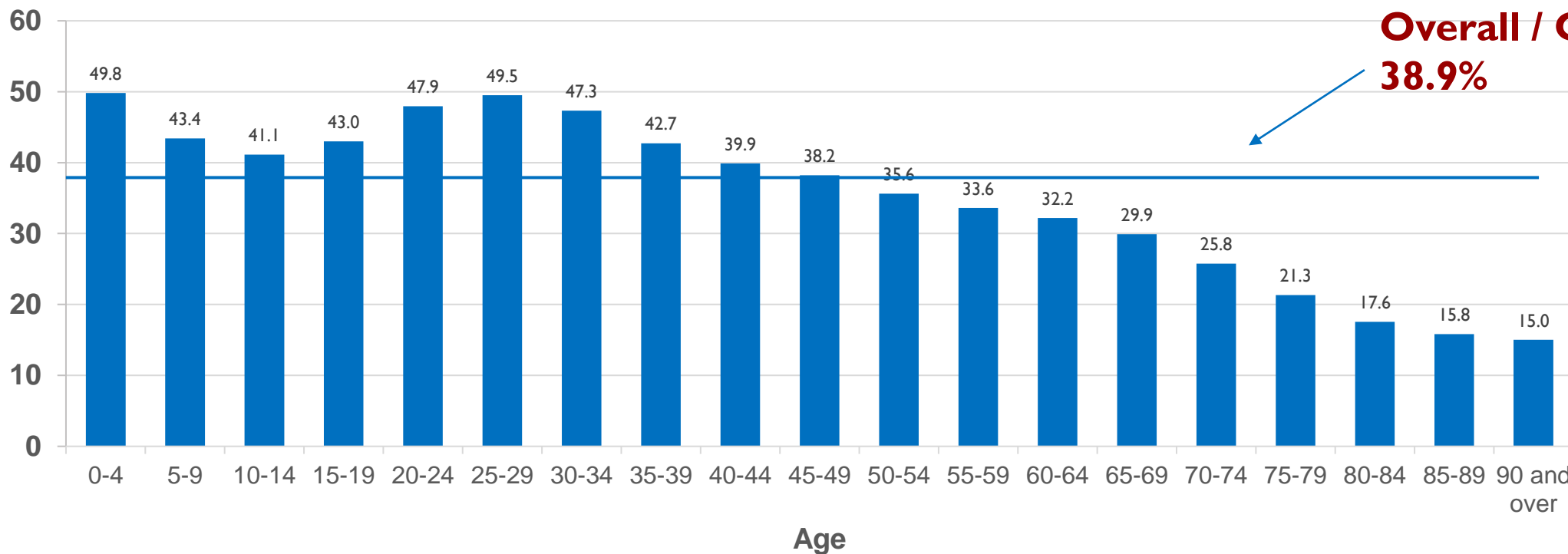
	2006	2021	Change 2006-2021
No religion	3,733,767	9,886,965	165%
Sans appartenance religieuse	(18.8%)	(38.9%)	

No Religion as a percentage of the population, by age

Sans religion en pourcentage de la population, par âge

2021

Percentage of
Australians



Overall / Globale:
38.9%

Source: Australian Bureau of Statistics – 2021 Census of Population and Housing

Four features of contemporary religion in Australia

Quatre caractéristiques de la religion contemporaine en Australie

- | | |
|---|---|
| 1. Religious diversity | 1. La diversité religieuse |
| 2. The increase in people with no Religion | 2. L'augmentation du nombre de personnes sans religion |
| 3. “Spiritual but not religious” | 3. “Spirituel mais pas religieux” |
| 4. Civic religion | 4. Religion civique |

Marie pour le monde d'aujourd'hui

Teams Movement for Married Spirituality
Oceania Super Region Discussion Resource



Mary For Today's World



For this and similar data, see the website of the

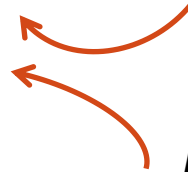
National Centre for Pastoral Research (NCPR)
(Formerly known as the Pastoral Research Office)



Dr Trudy Dantis
Director

www.ncpr.catholic.org.au

*Appointed by Pope Francis as a voting member
at the Synod on Synodality in Rome*



*Nommé par le Pape François comme membre
votant au Synode sur la synodalité à Rome*



Dr Stephen Reid
Senior Research Officer

**Des données comme celles-ci sont accessibles sur le site web
du Centre National de Recherche Pastorale**